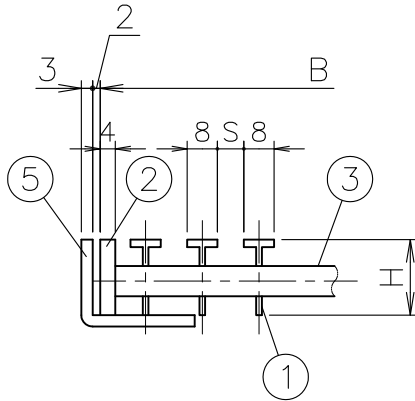
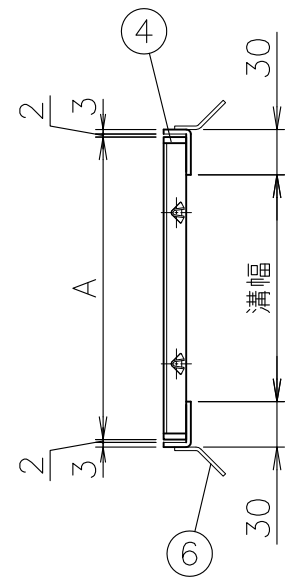
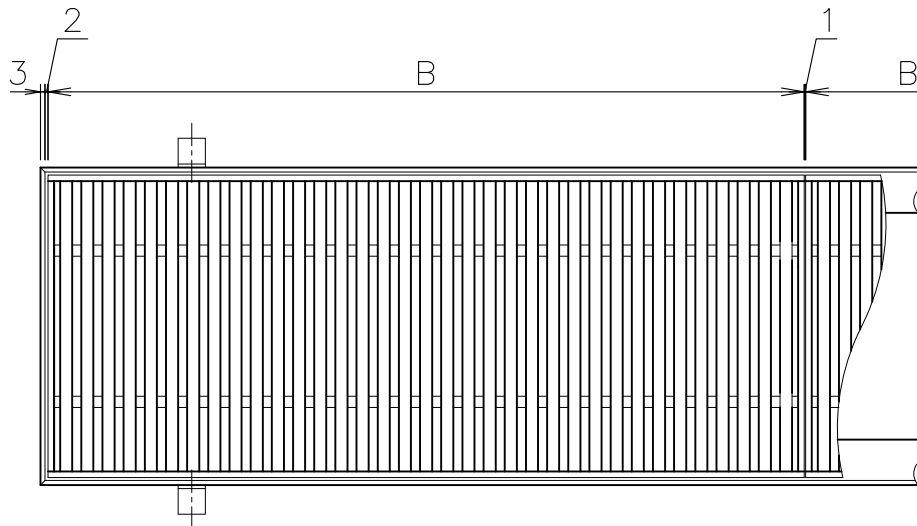


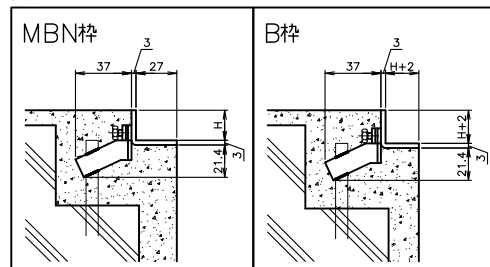
MODEL: DMTG-A8S-20  
(MBN枠使用)



寸法表 単位:mm

品番	溝幅	幅 (A)	長さ (B)	高さ (H)	スキマ (S)
DMTG-A8S	15	100	150	15	6・7・9・12
				20	
	20	150	200	15	
				20	
	25	200	250	15	
				20	
	30	250	300	15	
				20	
	35	300	350	15	
				20	
	40	350	400	15	
				20	

受枠バリエーション



(注) 受枠は、上記よりお選び下さい。(別売)

1. 製品表面仕上: ヘアライン
2. ご注文の際には、必ずスキマ (S) 寸法をご指示下さい。
3. 標準寸法以外も製作出来ます。お問い合わせ下さい。

5	受枠	SUS304	(別売)	10			
4	エンドバー	SUS304		9			
3	クロスバー	SUS304		8			
2	サイドバー	SUS304		7			
1	メインバー	SUS304		6	アンカー	SPCC	(別売)
部番	部品名	材質	備考	部番	部品名	材質	備考
品番	DMTG-A8S	名称	歩道用グレーチング	承認	Izumi	製図	Wada
図番	HNAU1102-02	作成 / 更新	2008.11. 7 / 2021. 3. 3	 <b>ガイドレ</b> 株式会社			