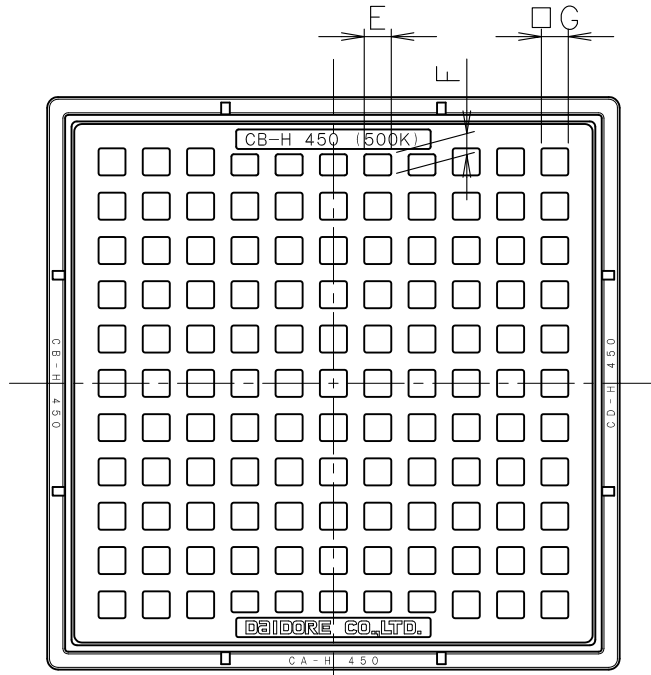


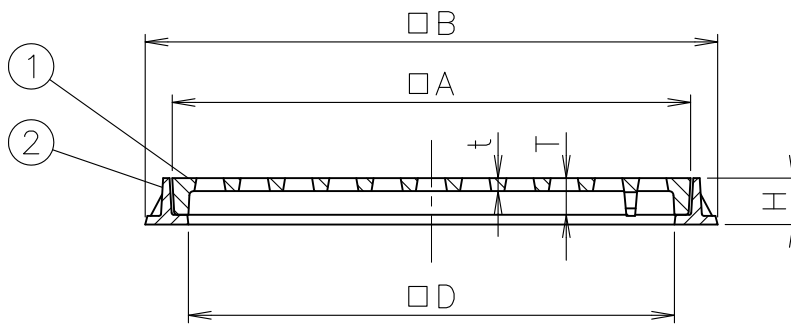
SHASE-S 209 500K

MODEL : CB-H 450



開口穴寸法表 単位:mm

呼び	E	F	G
300	24	16	24
350	24	18	24
400	24	19	24
450	25	19.5	25
500	-	-	25
600	-	-	26




寸法表

単位:mm

品番 符号	呼び	D	A	B	H	t	T	開口率 (%)	破壊荷重 kN	安全荷重 kN
	350	350	380	430	43	12	34	34		
	400	400	430	480	43	12	34	32		
	450	450	480	530	43	12	34	34		
	*500	500	530	580	43	14	34	33		
	600	600	630	680	43	14	34	34		

*印は受注生産品を示します。

破壊試験加重体φ150

5				10			
4				9			
3				8			
2	枠	FC200	防錆塗装	7			
1	格子蓋	FC200	防錆塗装	6			
部番	部品名	材質	備考	部番	部品名	材質	備考
品番	300~600 CB-H	名称	くさりなし 軽耐型 角形格子ふた	承認	Izumi	製図	Takeuchi
図番	HNAM0714-05	作成 / 更新	2001. 7. 13 / 2015. 7. 7	 DAIDORE 株式会社			